

# คู่มือการปฏิบัติงานจัดเก็บรายได้



ภาษีป้าย



ที่มา : ภาษีป้าย (www.cpb.tor.com)

งานจัดเก็บรายได้  
กองคลัง  
องค์การบริหารส่วนตำบลสันติสุข

## คำนำ

ด้วยองค์การบริหารส่วนตำบลสันติสุขเป็นหน่วยงานท้องถิ่นที่มีอำนาจหน้าที่ในการจัดเก็บรายได้ ซึ่งจะต้อง จัดเก็บเอง ประกอบด้วยภาษีป้าย โดยการจัดเก็บรายได้ทุกประเภทจะมีประสิทธิภาพได้นั้นจะต้อง ครอบคลุมถึงขั้นตอนกิจกรรมที่จะดำเนินการจัดเก็บรายได้ด้วย คู่มือการปฏิบัติงานจัดเก็บรายได้มีสาระสำคัญของ ความเป็นมาและความสำคัญในการจัดทำคู่มือ วัตถุประสงค์ขั้นตอนการปฏิบัติงาน หน้าที่ความรับผิดชอบ เพื่อให้ การจัดเก็บรายได้ทุกประเภทดำเนินการ เป็นไปด้วยความเรียบร้อย ถูกต้องทันตามกำหนดระยะเวลา และมี ประสิทธิภาพดียิ่งขึ้น งานจัดเก็บรายได้ กองคลังองค์การบริหารส่วนตำบลสันติสุข หวังเป็นอย่างยิ่งว่า คู่มือนี้ จะเป็นประโยชน์ต่อผู้ปฏิบัติงานด้านการจัดเก็บรายได้ ผู้รับบริการ ผู้มีส่วนได้ส่วนเสีย สามารถเพิ่มความรู้อย่าง เข้าใจ และเพิ่มประสิทธิภาพของงานจัดเก็บรายได้เป็นอย่างดี

นางอรดา ป้อมดวง  
ผู้อำนวยการกองคลัง  
องค์การบริหารส่วนตำบลสันติสุข

## ความเป็นมาและความสำคัญในการจัดทำคู่มือ

ด้วยคณะผู้บริหาร องค์กรบริหารส่วนตำบลสันติสุข มีนโยบายเร่งรัดการจัดเก็บรายได้ให้ทั่วถึงและเป็นธรรม ที่เกิดขึ้นในปัจจุบันมาเป็นแนวทาง โดยคำนึงถึงสถานะด้านสังคม เศรษฐกิจ เหตุการณ์ต่าง ๆ ที่เกิดขึ้นในปัจจุบันมาเป็นแนวทางในการจัดเก็บภาษี โดยมีให้เกิดผลกระทบต่อภาระภาษีของประชาชน ในองค์กรบริหารส่วนตำบลสันติสุข ดังนั้นเพื่อให้สอดคล้องกับนโยบายและการปฏิบัติการจัดเก็บรายได้ได้คณะทำงานงานจึงได้จัดทำคู่มือ ปฏิบัติงานของ งานจัดเก็บรายได้ ขึ้นเพื่อเพิ่มประสิทธิภาพการจัดเก็บรายได้ โดยนำคู่มือปฏิบัติงานไปเป็นเครื่องมือหนึ่งในการพัฒนาบุคลากรของ งานจัดเก็บรายได้ เพื่อใช้เป็น แหล่งข้อมูลในศึกษาหาความรู้และแนวทางการปฏิบัติงานได้อย่างถูกต้องสามารถลดการตอบ คำถาม ลดเวลา การสอนงาน ลดเวลาการทำงาน และลดข้อผิดพลาดในการทดลองปฏิบัติงาน หรือเป็นแหล่งข้อมูลให้ บุคคลภายนอกได้ทราบกระบวนการปฏิบัติงาน ซึ่งคู่มือปฏิบัติงานจัดเก็บรายได้ปัจจุบันได้มีการปรับปรุงระเบียบ คำสั่ง หนังสือสั่งการ และมีระบบสารสนเทศเข้ามาใช้ใน กระบวนการปฏิบัติงานเพิ่มขึ้น จึงจำเป็นต้องจัดทำคู่มือ ปฏิบัติงานขึ้น เพื่อให้การปฏิบัติงานเป็นไปในแนวทางเดียวกัน

### วัตถุประสงค์

- เพื่อให้มีคู่มือการปฏิบัติงานที่เป็นมาตรฐานมุ่งไปสู่การบริการอย่างมีประสิทธิภาพ
  - เพื่อเป็นเครื่องมือการเรียนรู้ด้วยตนเองให้ผู้ที่เข้ามาปฏิบัติงานสามารถปฏิบัติงานได้โดยลดการตอบคำถาม ลดเวลาในการสอนงาน ลดข้อผิดพลาดหรือความขัดแย้งที่อาจจะเกิดในการทำงานและสามารถพัฒนาการทำงานให้เป็นมืออาชีพได้
  - เพื่อเป็นแหล่งข้อมูลให้บุคคลภายนอกสามารถเข้าใจและใช้ประโยชน์จากกระบวนการที่มีอยู่ เพื่อขอรับบริการที่ตรงกับความต้องการได้ งานจัดเก็บรายได้
- คู่มือการปฏิบัติงานการช าระภาษีป้าย

#### ๑. หน่วยงานที่รับผิดชอบ

งานจัดเก็บรายได้ กองคลังองค์กรบริหารส่วนตำบลสันติสุข

#### ๒. ขอบเขตการให้บริการ

สถานที่ : สำนักงานองค์กรบริหารส่วนตำบลสันติสุข กองคลัง

ช่องทางการให้บริการและระยะเวลาเปิดให้บริการ : วันจันทร์ถึงวันศุกร์ ๐๘.๓๐ น. - ๑๖.๓๐ น.  
(วันและเวลาราชการ)

#### ๓. ป้ายที่ต้องเสียภาษี

ป้าย หมายถึง ภาษีป้ายเป็นภาษีที่จัดเก็บป้ายอันหมายถึงแสดงชื่อ ยี่ห้อหรือเครื่องหมายที่ใช้ในการ ประกอบการค้าหรือประกอบกิจการอื่นเพื่อหารายได้ หรือโฆษณาการค้า หรือกิจการอื่น เพื่อหารายได้ ไม่ว่าจะได้ แสดงหรือโฆษณาไว้ที่วัตถุใดๆ ด้วยอักษรภาพ หรือเครื่องหมายที่เขียนแกะสลักจารึกหรือทำให้ปรากฏด้วยวิธีอื่นๆ ป้ายที่ต้องเสียภาษีได้แก่ ป้ายที่แสดงชื่อ ยี่ห้อหรือเครื่องหมาย ที่ใช้ในการประกอบการค้า หรือประกอบ กิจการอื่น เพื่อหารายได้หรือโฆษณาการค้าหรือกิจการอื่นเพื่อหารายได้ ไม่ว่าจะได้แสดงหรือโฆษณาไว้ที่วัตถุใด ๆ ด้วยอักษร ภาพ หรือเครื่องหมายที่เขียน แกะสลัก จารึก หรือทำให้ปรากฏด้วยวิธีอื่น



#### ๔. ผู้มีหน้าที่เสียภาษี

เจ้าของป้าย แต่ในกรณีไม่มีผู้ยื่นแบบแสดงรายการภาษีป้าย (ภ.ป.๑) สำหรับป้ายใด เมื่อเจ้าหน้าที่ไม่อาจหาตัวเจ้าของป้ายนั้นได้ให้ถือว่า ผู้ครอบครองป้ายนั้นเป็นผู้มีหน้าที่เสียภาษีป้าย ถ้าไม่อาจหาตัวผู้ครอบครองป้าย นั้นได้ให้ถือว่าเจ้าของ หรือผู้ครอบครองอาคาร หรือที่ดินที่ป้ายนั้นติดตั้งหรือแสดงอยู่เป็นผู้มีหน้าที่เสียภาษีป้าย ตามลำดับและให้พนักงานเจ้าหน้าที่แจ้งการประเมินเป็นหนังสือไปยังบุคคลดังกล่าวให้เจ้าของป้ายซึ่งจะต้องเสียภาษีป้าย ยื่นแบบแสดงรายการภาษีป้าย (ภ.ป.๑) ณ งานจัดเก็บรายได้ กองคลัง องค์การบริหารส่วนตำบลสันติสุข ซึ่งป้ายนั้นติดอยู่ภายในเดือนมีนาคมของทุกปี ป้ายที่ติดตั้งใหม่ หรือมีการเปลี่ยนแปลงหลังจากเดือนมีนาคมให้ยื่นแบบภายใน ๑๕ วัน นับแต่วันติดตั้งหรือแสดงป้าย หรือนับตั้งแต่วันเปลี่ยนแปลงแก้ไขแล้วแต่กรณี ให้เจ้าของป้ายมีหน้าที่เสียภาษีโดยเสียเป็นรายปี ยกเว้นป้ายที่เริ่มติดตั้งหรือแสดงในปีแรกให้เสียภาษีป้ายตั้งแต่วันเริ่มติดตั้ง หรือแสดงจนถึงวันสิ้นปีและคิดภาษีป้าย เป็นรายงวด งวดละ ๓ เดือนของปี โดยเริ่มเสียภาษีป้ายตั้งแต่งวดที่ติดตั้งป้ายจนถึงงวดสุดท้ายของปี

#### เจ้าของป้ายผู้ใด

๑. ติดตั้งหรือแสดงป้ายอันต้องเสียภาษีภายหลังเดือนมีนาคม ให้เสียเป็นรายงวด
๒. ติดตั้งหรือแสดงป้ายใหม่แทนป้ายเดิม และมีพื้นที่ ข้อความ ภาพ และเครื่องหมายอย่างเดียวกับป้าย เดิมที่ได้เสียภาษีป้ายแล้ว ป้ายชำรุดไม่ต้องชำระเฉพาะปีที่ติดตั้ง
๓. เปลี่ยนแปลงแก้ไขพื้นที่ป้าย ข้อความ ภาพ หรือเครื่องหมายบางส่วนในป้ายที่ได้เสียภาษีป้ายแล้ว อัน เป็นเหตุให้ต้องเสียภาษีป้ายเพิ่ม ป้ายที่เพิ่มข้อความชำระตามประเภทป้ายเฉพาะส่วนที่เพิ่มป้ายลดขนาดไม่ต้องคืนเงินภาษีในส่วนที่ลด ถ้าเปลี่ยนขนาดต้องชำระใหม่

กรณีป้ายที่ติดตั้งปีแรก คิดภาษีเป็นรายงวด งวดละ ๓ เดือน

- งวดที่ ๑ เริ่มตั้งแต่เดือน มกราคม - มีนาคม คิดภาษี ๑๐๐%
- งวดที่ ๑ เริ่มตั้งแต่เดือน เมษายน - มิถุนายน คิดภาษี ๗๕%
- งวดที่ ๑ เริ่มตั้งแต่เดือน กรกฎาคม - กันยายน คิดภาษี ๕๐%
- งวดที่ ๑ เริ่มตั้งแต่เดือน ตุลาคม - ธันวาคม คิดภาษี ๒๕%

#### ๖. อัตราภาษีป้าย

กฎกระทรวงกำหนดอัตราภาษีป้าย พ.ศ. ๒๕๖๕ กำหนดอัตราภาษีป้ายดังต่อไปนี้

##### ป้ายประเภท ๑ ป้ายที่มีอักษรไทยล้วน

(ก) ป้ายที่มีข้อความที่เคลื่อนที่หรือเปลี่ยนเป็นข้อความอื่นได้ ให้คิดอัตรา ๑๐ บาท ต่อห้าร้อยตารางเซนติเมตร

(ข) ป้ายนอกจาก (ก) ให้คิดอัตรา ๕ บาท ต่อห้าร้อยตารางเซนติเมตร

##### ป้ายประเภท ๒ ป้ายที่มีอักษรไทยปนกับอักษรต่างประเทศ และหรือปนกับภาพ และหรือ เครื่องหมายอื่น

(ก) ป้ายที่มีข้อความ เครื่องหมาย หรือภาพที่เคลื่อนที่ หรือเปลี่ยนเป็นข้อความ เครื่องหมาย หรือภาพอื่นได้ ให้คิดอัตรา ๕๒ บาท ต่อห้าร้อยตารางเซนติเมตร

(ข) ป้ายนอกจาก (ก) ให้คิดอัตรา ๒๖ บาท ต่อห้าร้อยตารางเซนติเมตร

##### ป้ายประเภท ๓ ป้ายที่ไม่มีอักษรไทยไม่ว่าจะมีภาพหรือเครื่องหมายใด หรือไม่มี และป้ายที่มีอักษรไทย

บางส่วนหรือทั้งหมดอยู่ใต้หรือต่ำกว่าอักษรต่างประเทศ

(ก) ป้ายที่มีข้อความ เครื่องหมาย หรือภาพที่เคลื่อนที่ หรือเปลี่ยนเป็นข้อความ เครื่องหมาย หรือภาพอื่นได้ ให้คิดอัตรา ๕๒ บาท ต่อห้าร้อยตารางเซนติเมตร

(ข) ป้ายนอกจาก (ก) ให้คิดอัตรา ๕๐ บาท ต่อห้าร้อยตารางเซนติเมตร



### ๗. การพิจารณาลักษณะป้ายแต่ละประเภท จะพิจารณาดังนี้

#### ๗.๑ ป้ายประเภท (๑) (ก), (๒) (ก) และ (๓) (ก)

คำว่า “เคลื่อนที่” หมายถึง ลักษณะของป้ายมีการเปลี่ยนตำแหน่งหรือทิศทางของข้อความ เครื่องหมาย หรือภาพจากทิศหนึ่งไปยังอีกทิศหนึ่ง เช่น จากซ้ายไปขวาจากบนลงล่าง เป็นต้น โดยยังคงโฆษณาข้อความ เครื่องหมาย หรือ ภาพเดิม ตัวอย่างของป้ายที่เคลื่อนที่ได้เช่น ป้ายอักษรวิ่ง, ป้ายที่มีแกนหมุนได้ (ข้อความเคลื่อนที่ตามกลไกของป้ายซึ่งเคลื่อนที่ได้), ป้ายจอภาพโฆษณา (ข้อความโฆษณาเคลื่อนที่), ป้ายกล่องไฟ (ข้อความโฆษณาเคลื่อนที่), ป้ายจอ LED (ข้อความโฆษณาเคลื่อนที่) เป็นต้น คำว่า “เปลี่ยนได้” หมายถึงลักษณะของป้ายมีการเปลี่ยนข้อความ เครื่องหมายหรือภาพเป็น ข้อความ เครื่องหมาย หรือภาพ ได้มากกว่าหนึ่งข้อความเครื่องหมาย หรือภาพ ตัวอย่างป้ายที่สามารถเปลี่ยนได้ เช่น ป้ายพลิกสลับ(ไตรวิชั่น), ป้ายจอภาพโฆษณา (เปลี่ยนข้อความโฆษณา), ป้ายกล่องไฟ (เปลี่ยนข้อความ โฆษณา) เป็นต้น

#### ๗.๒ ป้ายประเภท (๑) (ข), (๒) (ข) และ(๓) (ข)

ป้ายที่ไม่เคลื่อนที่และไม่สามารถเปลี่ยนได้หมายถึงลักษณะของป้ายโฆษณานิ่งอยู่กับที่ เช่น ป้ายโปสเตอร์, ป้ายไวเนล ป้ายกล่องไฟ (โฆษณากระพริบอยู่กับที่), ป้ายจอ LED (โฆษณานิ่งอยู่กับที่), ป้าย Banner (โฆษณานิ่งอยู่กับที่) เป็นต้น

### ๘. วิธีการคำนวณพื้นที่ป้าย

การคำนวณพื้นที่ป้ายทุกประเภท ให้คำนวณตามหลักเกณฑ์และวิธีการ ดังนี้

(ก) ถ้าเป็นป้ายที่มีขอบเขตกำหนดได้ให้เอาส่วนกว้างที่สุดคูณด้วยส่วนยาวที่สุดของขอบเขตป้ายเป็นตารางเซนติเมตร

(ข) ถ้าเป็นป้ายที่ไม่มีขอบเขตกำหนดได้ ให้ถือว่าตัวอักษร ภาพ หรือเครื่องหมายที่อยู่ริมสุดเป็นขอบเขตสำหรับกำหนดส่วนกว้างที่สุดและยาวที่สุด แล้วคำนวณตาม (ก)

เมื่อคำนวณพื้นที่ป้าย ได้แล้ว ให้พิจารณา ดังนี้

(ก) ถ้ามีเศษของพื้นที่ป้ายเกินกึ่งหนึ่งของ ๕๐๐ ตารางเซนติเมตร (เกินกว่า ๒๕๐ ตารางเซนติเมตร) ให้นำเป็น ๕๐๐ ตารางเซนติเมตร ถ้าไม่เกินกึ่งหนึ่ง ให้ปัดทิ้ง

(ข) ถ้าคำนวณพื้นที่ของป้ายแล้ว มีอัตราที่ต้องเสียภาษีต่ำกว่าป้ายละ ๒๐๐ บาท ให้เสียภาษีป้ายละ ๒๐๐ บาท

### ๙. วิธีการคำนวณภาษีป้าย

สูตรการคำนวณ

๑. พื้นที่ของป้าย (ตารางเซนติเมตร) = (กว้าง X ยาว)/๕๐๐ ตารางเซนติเมตร

๒. ภาษีป้ายที่ต้องเสีย = พื้นที่ของป้าย (ตารางเซนติเมตร) X อัตราภาษี

#### ตัวอย่างการคำนวณภาษีป้าย

๑. ป้ายมีขนาดกว้าง ๑.๕ เมตร X ยาว ๒ เมตร คำนวณได้ ดังนี้

(๑๕๐ เซนติเมตร X ๒๐๐ เซนติเมตร) = ๓๐,๐๐๐/๕๐๐ = ๖๐


จึงได้พื้นที่ป้ายเท่ากับ ๖๐ ตารางเซนติเมตร

ภาษีป้ายที่ต้องเสียจะต่างกันไปตามอัตราภาษีของป้ายแต่ละประเภท ดังนี้

ป้ายประเภท (๑) ป้ายที่มีอักษรไทยล้วน

(ก) ภาษีป้ายที่ต้องเสีย ๖๐ X ๑๐ = ๖๐๐ บาท

(ข) ภาษีป้ายที่ต้องเสีย ๖๐ X ๕ = ๓๐๐ บาท



ป้ายประเภท (๒) ป้ายที่มีอักษรไทยปนกับอักษรต่างประเทศและหรือปนกับภาพและหรือเครื่องหมายอื่น

(ก) ป้ายที่ต้องเสีย ๖๐ X ๕๒ = ๓,๑๒๐ บาท

(ข) ป้ายที่ต้องเสีย ๖๐ X ๒๖ = ๑,๕๖๐ บาท

ป้ายประเภท (๓) ป้ายที่ไม่มีอักษรไทยไม่ว่าจะมีภาพ หรือเครื่องหมายใดๆหรือไม่ และป้ายที่มีอักษรไทยบางส่วนหรือทั้งหมดอยู่ได้หรือต่ำกว่าอักษรต่างประเทศ

(ก) ป้ายที่ต้องเสีย ๖๐ X ๕๒ = ๓,๑๒๐ บาท

(ข) ป้ายที่ต้องเสีย ๖๐ X ๕๐ = ๓,๐๐๐ บาท

๒. ป้ายมีขนาดกว้าง ๑.๕๐ เมตร X ยาว ๑.๗๕ เมตร คำนวณได้ ดังนี้

(๑.๕๐ เซนติเมตร X ๑.๗๕ เซนติเมตร) = ๒๖,๒๕๐/๕๐๐ = ๕๒.๕

ถ้าคำนวณพื้นที่ป้ายแล้วมีเศษของพื้นที่ป้ายไม่เกินกึ่งหนึ่งของ ๕๐๐ ตารางเซนติเมตรให้ปิดเศษทิ้งจึงได้พื้นที่ป้ายเท่ากับ ๕๒ ตารางเซนติเมตร

ป้ายที่ต้องเสียจะต่างกันไปตามอัตราภาษีของป้ายแต่ละประเภท ดังนี้

ป้ายประเภท (๑) ป้ายที่มีอักษรไทยล้วน

(ก) ป้ายที่ต้องเสีย ๕๒ X ๑๐ = ๕๒๐ บาท

(ข) ป้ายที่ต้องเสีย ๕๒ X ๕ = ๒๖๐ บาท

ป้ายประเภท (๒) ป้ายที่มีอักษรไทยปนกับอักษรต่างประเทศ และหรือปนกับภาพ และหรือ เครื่องหมายอื่น

(ก) ป้ายที่ต้องเสีย ๕๒ X ๕๒ = ๒,๗๐๔ บาท

(ข) ป้ายที่ต้องเสีย ๕๒ X ๒๖ = ๑,๓๕๒ บาท

ป้ายประเภท (๓) ป้ายที่ไม่มีอักษรไทยไม่ว่าจะมีภาพ หรือเครื่องหมายใดๆหรือไม่ และป้ายที่มีอักษรไทยบางส่วนหรือทั้งหมดอยู่ได้หรือต่ำกว่าอักษรต่างประเทศ

(ก) ป้ายที่ต้องเสีย ๕๒ X ๕๒ = ๒,๗๐๔ บาท

(ข) ป้ายที่ต้องเสีย ๕๒ X ๕๐ = ๒,๖๐๐ บาท

๓. ป้ายมีขนาดกว้าง ๑.๒๕ เมตร X ยาว ๑.๒๕ เมตร คำนวณได้ ดังนี้

(๑.๒๕ เซนติเมตร X ๑.๒๕ เซนติเมตร) = ๑๕,๖๕๐ / ๕๐๐ = ๓๑.๒๕

ถ้าคำนวณพื้นที่ป้ายแล้วมีเศษของพื้นที่ป้ายไม่เกินกึ่งหนึ่งของ ๕๐๐ ตารางเซนติเมตรให้ปิดเศษทิ้งจึงได้พื้นที่ป้ายเท่ากับ ๓๑ ตารางเซนติเมตร

ป้ายที่ต้องเสียจะต่างกันไปตามอัตราภาษีของป้ายแต่ละประเภท ดังนี้

ป้ายประเภท (๑) ป้ายที่มีอักษรไทยล้วน

(ก) ป้ายที่ต้องเสีย ๓๑ X ๑๐ = ๓๑๐ บาท

(ข) ป้ายที่ต้องเสีย ๓๑ X ๕ = ๑๕๕ บาท

เมื่อมีอัตราที่ต้องเสียภาษีต่ำกว่าป้ายละ ๒๐๐ บาทจึงต้องเสีย ๒๐๐ บาท

ป้ายประเภท (๒) ป้ายที่มีอักษรไทยปนกับอักษรต่างประเทศ และหรือปนกับภาพ และหรือ เครื่องหมายอื่น

(ก) ป้ายที่ต้องเสีย ๓๑ X ๕๒ = ๑,๖๑๒ บาท

(ข) ป้ายที่ต้องเสีย ๓๑ X ๒๖ = ๘๐๖ บาท

ป้ายประเภท (๓) ป้ายที่ไม่มีอักษรไทยไม่ว่าจะมีภาพ หรือเครื่องหมายใดๆหรือไม่ และป้ายที่มีอักษรไทยบางส่วนหรือทั้งหมดอยู่ได้หรือต่ำกว่าอักษรต่างประเทศ

(ก) ป้ายที่ต้องเสีย ๓๑ X ๕๒ = ๑,๖๑๒ บาท

(ข) ป้ายที่ต้องเสีย ๓๑ X ๕๐ = ๑,๕๕๐ บาท



## ๑๐. ขั้นตอนการยื่นเสียภาษี

ให้ผู้มีหน้าที่ภาษีป้ายสามารถขอรับแบบแสดงรายการภาษีป้าย (ภ.ป.๑) ได้ที่ งานจัดเก็บรายได้ กองคลัง องค์การบริหารส่วนตำบลสันติสุข โดยกรอกรายการในแบบ ภ.ป.๑ ตามความเป็นจริงให้ครบถ้วน ลงลายมือชื่อของตนพร้อมวัน เดือน ปี ส่งคืนพนักงานเจ้าหน้าที่ที่ป้ายนั้นได้ติดตั้ง หรือแสดงไว้ ทั้งนี้จะนำส่งด้วยตนเอง มอบหมายให้ผู้อื่นไปส่งแทนหรือส่งทางไปรษณีย์ลงทะเบียนก็ได้

๑. ขอรับแบบแสดงรายการภาษีป้าย (ภ.ป.๑)
๒. กรอกรายการในแบบ ภ.ป.๑ ตามความเป็นจริงให้ครบถ้วน
๓. ลงลายมือชื่อ วัน เดือน ปี ส่งคืนพนักงานเจ้าหน้าที่

### เอกสารหลักฐานที่ต้องใช้ประกอบการยื่นแบบ

กรณีป้ายใหม่ ให้เจ้าของป้ายยื่นแบบเสียภาษี พร้อมสำเนาหลักฐาน และลงลายมือชื่อรับรอง ความ ถูกต้อง ได้แก่

๑. บัตรประจำตัวประชาชนและทะเบียนบ้าน
๒. ใบทะเบียนการค้า ทะเบียนพาณิชย์
๓. ใบอนุญาตติดตั้งป้าย หรือใบเสร็จรับเงินจากร้านทำป้าย (ถ้ามี)
๔. หนังสือรับรองนิติบุคคล (กรณีนิติบุคคล)
๕. ใบมอบอำนาจกรณีให้ผู้อื่นทำการแทน
๖. อื่น ๆ

### ขั้นตอนการยื่นแบบชำระภาษีป้าย

๑. การยื่นแบบแจ้งรายการเพื่อเสียภาษีป้าย (ภ.ป.๑) ผู้มีหน้าที่ที่ต้องเสียภาษีป้าย ต้องมากรอกแบบแสดงรายการเสียภาษีต่อเจ้าพนักงานประเมิน ณ งานจัดเก็บรายได้ กองคลัง องค์การบริหารส่วนตำบลสันติสุข โดยจะต้องยื่นแบบเพิ่มขอประเมินภาษีภายในเดือนมีนาคม ของทุกปีหรือแสดงรายการภายใน ๑๕ วันนับแต่วันติดตั้งป้าย

๒. การตรวจสอบ และรับแบบยื่น (ภ.ป.๑) เจ้าหน้าที่ ณ งานจัดเก็บรายได้ กองคลัง รับแบบยื่น (ภ.ป.๑) จากประชาชนทำการตรวจสอบหลักฐานทั้งหมด

๓. การแจ้งประเมินภาษี เมื่อเจ้าหน้าที่ดำเนินการ ๒ กรณี ดังนี้

- ๓.๑ กรณีชำระภาษีป้ายในวันยื่นแบบแสดงรายการภาษีป้าย
- ๓.๒ ไม่ชำระในวันยื่นแบบพนักงานเจ้าหน้าที่แจ้งประเมิน ภ.ป.๓

#### ๑๑. การชำระภาษี

การชำระค่าภาษีทั้งหมดภายในระยะเวลาที่กำหนด ต้องชำระภายใน ๑๕ วันนับแต่วันรับหนังสือแจ้งการ ประเมิน ต้องมาชำระเงินที่ งานจัดเก็บรายได้ กองคลัง องค์การบริหารส่วนตำบลสันติสุข โดยสามารถ ชำระเงินค่าภาษีทั้งหมดด้วยเงินสด เช็ค หรือธนาคัตโดยวันที่จ่ายเช็ค วันที่โอนเงินทางธนาคารจะถือเป็นวันชำระเงินโดยไม่มีการคิดค่าเพิ่ม

#### ๑๒. เงินเพิ่ม

ผู้มีหน้าที่เสียภาษีป้ายจะต้องเสียเงินเพิ่มในกรณีและอัตราดังต่อไปนี้

๑. ไม่ยื่นแบบแสดงรายการภาษีป้ายภายในเวลาที่กำหนดให้เสียเงินเพิ่ม ร้อยละสิบของค่าภาษีป้ายเว้นแต่กรณีเจ้าของป้ายได้ยื่นแบบแสดงรายการภาษีป้ายก่อนที่พนักงานเจ้าหน้าที่จะได้แจ้งให้ทราบถึง การละเว้นนั้น ให้เสียเงินเพิ่มร้อยละห้าของค่าภาษี

๒. ยื่นแบบแสดงรายการภาษีป้ายโดยไม่ถูกต้องต้องตามจำนวนเงินที่ต้องเสียภาษีป้ายลดน้อยลง ให้เสียเงินเพิ่มร้อยละสิบของค่าภาษีป้ายที่ประเมินเพิ่มเติม เว้นแต่กรณีเจ้าของป้ายได้มาขอแก้ไขแบบแสดงรายการภาษีป้ายให้ถูกต้องก่อนเจ้าพนักงานเจ้าหน้าที่แจ้งการประเมิน

๓. ไม่ชำระภาษีป้ายภายในเวลาที่กำหนด ให้เสียเงินเพิ่มร้อยละสองต่อเดือนของค่าภาษีป้ายเศษของเดือนนับเป็นหนึ่งเดือน ทั้งนี้ไม่ให้นำเงินเพิ่มตามข้อ ๑ และ ข้อ ๒ มาคำนวณเป็นเงินเพิ่มตามข้อนี้ด้วย

#### ๑๓. บทกำหนดโทษตามพระราชบัญญัติภาษีป้าย

๑. ผู้ใดแจ้งข้อความอันเป็นเท็จ ให้ถ้อยคำเท็จ ตอบคำถามด้วย ถ้อยคำอันเป็นเท็จ หรือนำพยานหลักฐานเท็จมาแสดงเพื่อหลีกเลี่ยงหรือพยายามหลีกเลี่ยงการเสียภาษีป้าย ต้องระวางโทษจำคุกไม่เกิน ๑ ปี หรือปรับตั้งแต่ ๕,๐๐๐ บาท ถึง ๕๐,๐๐๐ บาท หรือทั้งจำทั้งปรับ

๒. ผู้ใดจงใจไม่ยื่นแบบแสดงรายการภาษีป้ายต้องระวางโทษปรับตั้งแต่ ๕,๐๐๐ บาท ถึง ๕๐,๐๐๐ บาท

๓. ผู้ใดไม่แจ้งการรับโอนป้ายหรือไม่แสดงรายการเสียภาษีป้ายไว้ ณ ที่เปิดเผยในสถานที่ประกอบกิจการ ต้องระวางโทษปรับตั้งแต่ ๑,๐๐๐ บาท ถึง ๑๐,๐๐๐ บาท

๔. ผู้ใดขัดขวางการปฏิบัติงานของพนักงานเจ้าหน้าที่ หรือไม่ปฏิบัติตามคำสั่งของพนักงานเจ้าหน้าที่ซึ่งสั่งให้มาให้ถ้อยคำหรือให้ส่วนบัญชีหรือเอกสารเกี่ยวกับป้ายมาตรวจสอบภายในกำหนดเวลาอันสมควรต้องระวางโทษจำคุกไม่เกิน ๖ เดือน หรือปรับตั้งแต่ ๑,๐๐๐ บาท ถึง ๒๐,๐๐๐ บาท หรือ ทั้งจำทั้งปรับ

#### ๑๔. การอุทธรณ์การประเมินภาษีป้าย

เมื่อผู้เสียภาษีได้แจ้งการประเมิน (ภ.ป.๓) แล้วเห็นว่า การประเมินนั้นไม่ถูกต้อง มีสิทธิอุทธรณ์การประเมินต่อผู้บริหารท้องถิ่น หรือผู้ได้รับมอบหมาย โดยต้องยื่นอุทธรณ์ภายใน ๓๐ วัน นับแต่ที่ได้รับแจ้งคำวินิจฉัยอุทธรณ์ ผู้อุทธรณ์มีสิทธิอุทธรณ์คำวินิจฉัยของผู้บริหารท้องถิ่นต่อศาลภายใน ๓๐ วัน นับแต่วันรับแจ้งคำวินิจฉัยอุทธรณ์

#### ๑๕. ป้ายที่ได้รับการยกเว้นภาษี

(๑) ป้ายที่แสดงไว้ ณ โรงละคร สถานที่แสดงดนตรีหรือสถานที่ สำหรับฉายภาพยนตร์

(๒) ป้ายที่แสดงไว้ที่สินค้า หรือสิ่งบรรจุนสินค้า

(๓) ป้ายที่แสดงไว้ในบริเวณงานที่จัดขึ้นเป็นครั้งคราว

(๔) ป้ายที่แสดงไว้ที่คนหรือสัตว์

(๕) ป้ายที่แสดงไว้ในอาคารที่ใช้ประกอบการค้าประกอบกิจการอื่น หรือภายในอาคารซึ่งเป็นรโหฐานเพื่อหารายได้ แต่ละป้ายต้องมีพื้นที่ไม่เกิน ๓ ตารางเมตร ที่กำหนดในกฎกระทรวง

(๖) ป้ายของราชการส่วนกลาง ราชการส่วนภูมิภาค หรือราชการส่วนท้องถิ่น ตามกฎหมายว่าด้วยระเบียบบริหารราชการแผ่นดิน

(๗) ป้ายขององค์การที่จัดตั้งขึ้น ตามกฎหมายว่าด้วยการจัดตั้งองค์การของรัฐบาล และหน่วยงานที่นำรายได้ส่งรัฐ เช่น ป้ายของธนาคารแห่งประเทศไทย ธนาคารออมสิน ธนาคารอาคารสงเคราะห์ ธนาคารเพื่อการสหกรณ์ และบริษัทเงินทุนอุตสาหกรรมแห่งประเทศไทย

(๘) ป้ายของโรงเรียนเอกชน ตามกฎหมายว่าด้วยโรงเรียนเอกชน หรือสถาบันอุดมศึกษาเอกชน ที่แสดงไว้ ณ อาคารหรือบริเวณของโรงเรียน หรือสถาบันอุดมศึกษาเอกชนนั้น

(๙) ป้ายของผู้ประกอบการเกษตรซึ่งค่าผลผลิตอันเกิดจากการเกษตรของตน

(๑๐) ป้ายของวัด หรือผู้ดำเนินกิจการเพื่อประโยชน์แก่ศาสนาหรือการกุศลสาธารณะ

(๑๑) ป้ายของสมาคม หรือมูลนิธิ

(๑๒) ป้ายตามที่กำหนดในกฎกระทรวง ฉบับที่ ๒ (พ.ศ.๒๕๓๕) ให้เจ้าของป้ายไม่ต้องเสียภาษีป้าย ดังนี้

– ป้ายที่ติดตั้ง หรือแสดงไว้ที่รถยนต์ส่วนบุคคลรถจักรยานยนต์ รถบดถนน หรือรถแทรกเตอร์ ตามกฎหมายว่าด้วยรถยนต์

– ป้ายที่ติดตั้ง หรือแสดงไว้ที่ล้อเลื่อน ตามกฎหมายว่าด้วยล้อเลื่อน






### การขอคืนเงินภาษีป้าย

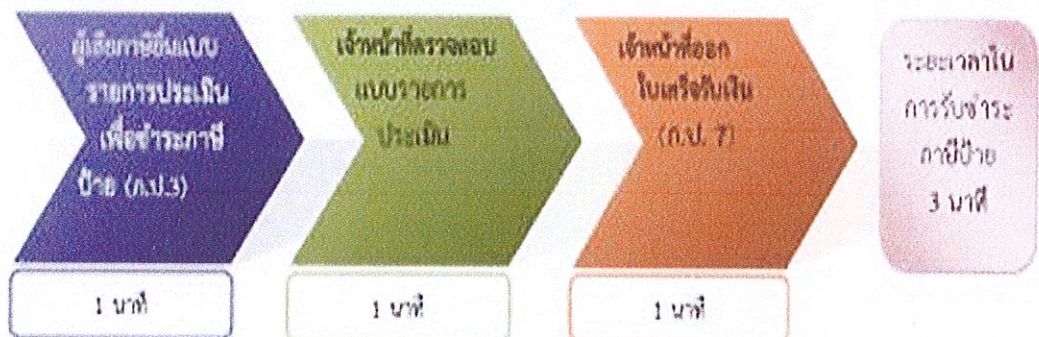
ผู้เสียภาษีป้ายโดยไม่มีหน้าที่ต้องเสียภาษีหรือเสียเกินกว่าที่ควรจะต้องเสีย  
ผู้นั้นมีสิทธิขอรับเงินคืนได้โดย ยื่นคำร้องขอคืนภายใน ๑ ปีนับแต่วันที่เสียภาษีป้าย

#### ๑๖. แผนภูมิแสดงขั้นตอนการยื่นแบบและชำระภาษีป้าย

##### ขั้นตอนการยื่นแบบแสดงรายการภาษีป้าย



##### ขั้นตอนการชำระภาษีป้าย



---

## ระเบียบ/ข้อกำหนดที่เกี่ยวข้อง

๑. พระราชบัญญัติภาษีป้าย พ.ศ. ๒๕๑๐ และที่แก้ไขเพิ่มเติม
  ๒. กฎกระทรวง ฉบับที่ ๕ (พ.ศ. ๒๕๓๕) เรื่อง อัตราภาษีป้าย
  ๓. กฎกระทรวง ฉบับที่ ๘ (พ.ศ. ๒๕๔๒) เรื่อง การยกเว้นภาษีป้ายภายในอาคาร
  ๔. หนังสือกระทรวงมหาดไทย ที่ มท ๐๘๐๘.๓/ว ๓๔๓๑ ลงวันที่ ๑๙ ตุลาคม ๒๕๕๒ เรื่อง แนวทางการพัฒนาประสิทธิภาพ การจัดเก็บรายได้ขององค์กรปกครองส่วนท้องถิ่น
- 

## รายละเอียดเพิ่มเติม

สามารถสืบค้นรายละเอียดเพิ่มเติมได้

✍ ทางเว็บไซต์ สธ. [www.dla.go.th](http://www.dla.go.th) หมวด “หน่วยงานภายใน” หน่วยงาน “สำนักบริหารการคลังท้องถิ่น”